

Programm

22.-23. November 2019
Messe Essen



31. Kongress der Deutschen Kontinenz Gesellschaft
89. Seminar des Arbeitskreises Urologische Funktionsdiagnostik
und Urologie der Frau

KONGRESSPRÄSIDENTEN

Univ.-Prof. Dr. Andreas Wiedemann
Evangelisches Krankenhaus Witten

PD Dr. Gert Naumann
Helios Klinikum Erfurt

TAGUNGSPRÄSIDENTEN AK FUNKTIONELLE UROLOGIE

Prof. Dr. Mark Goepel
Helios Klinikum Niederberg

Prof. Dr. Dr. Matthias Oelke
St. Antonius-Hospital Gronau

www.kontinenzkongress.de





04	Grußwort der Kongresspräsidenten
05	Grußwort des AK Funktionelle Urologie
06	Deutsche Kontinenz Gesellschaft
08	AK Funktionelle Urologie
09	Programmübersicht
10	Programm · Freitag, 22. November 2019
22	Programm · Samstag, 23. November 2019
30	89. Seminar AK Funktionelle Urologie
32	Industriesymposien
34	Versammlungen
34	Kongress-App
35	Raumübersicht
36	Referenten und Moderatoren
38	Allgemeine Informationen
42	Get-Together
43	Hotels
44	Anreise
45	Lageplan
46	Begleitende Ausstellung
47	Aussteller/Sponsoren
49	Impressum

Grüßwort der Kongresspräsidenten



Sehr geehrte Damen und Herren, liebe Kollegen,

wir möchten Sie zum 31. Kongress der Deutschen Kontinenz Gesellschaft in das Ruhrgebiet einladen, über das Andy Warhol gesagt hat, es sei New York, wisse das aber noch nicht. In der Ruhrgebietsmetropole Essen, Sitz der Zeche Zollverein, des Folkwangmuseums und der Gruga möchten wir einen berufsgruppenübergreifenden und interdisziplinären Austausch unter dem Motto "voneinander und miteinander lernen" anregen.


In immer schwieriger werdenden Zeiten in unserer Gesundheitsbranche ist gerade eine professionelle und kollegiale Zusammenarbeit aller Berufsgruppen und Fachdisziplinen unabdingbar für eine gute Betreuung und Behandlung der Patienten und Patientinnen mit Beckenbodenfunktionsstörungen und Inkontinenz. Schwerpunkte in diesem Jahr werden neben der Vertiefung des Basiswissens über die gesamte Bandbreite der Harn- und Stuhl-inkontinenz auch die Besonderheiten der Inkontinenzdiagnostik und -therapie in der Geriatrie, der Pädiatrie und Neurologie sein.

Mit Seminaren zur konservativen Therapie und Komplementärmedizin bei Inkontinenz einerseits bis hin zu Workshops über komplexe Themen wie Sakrale Neuromodulation, Instillationstherapie und Pharmakologie sollen auch spezielle Aspekte des Querschnittsektors in der Medizin "Harn- und Stuhl-inkontinenz" abgedeckt werden.

Profunde Expertenvorträge, lebendige Diskussionen und interaktive Beiträge sollen Ihr Interesse wecken; wir freuen uns auf den fachlichen Austausch und die menschliche Begegnung.

Ihre


Univ.-Prof. Dr. Andreas Wiedemann


PD Dr. Gert Naumann

Grüßwort des AK Funktionelle Urologie



Sehr geehrte Damen und Herren, liebe Kolleginnen und Kollegen,

zum 89. Seminar des Arbeitskreises Urologische Funktionsdiagnostik und Urologie der Frau möchten wir Sie herzlich begrüßen. Das Herbstseminar unseres Arbeitskreises, der ja bereits seit 1971 in der ärztlichen Fort- und Weiterbildung aktiv ist, findet seit ca. 10 Jahren traditionell im Rahmen des Kongresses der Deutschen Kontinenz Gesellschaft statt. Viele AK-Mitglieder haben gleichzeitig Funktionen in der Deutschen Kontinenz Gesellschaft inne oder halten wichtige Hauptreferate, da die Themenbereiche beider Veranstaltungen sich stets ergänzen.

Wir bieten Ihnen in diesem Jahr zunächst urodynamische Basistechniken an und wollen mit Ihnen schwierige Kurven und Fälle diskutieren. Weitere Schwerpunktthemen sind Funktionsstörungen im Becken und an den Harnorganen nach großen chirurgischen Eingriffen, sowie das Feld der neurogenen Blasendysfunktion, das ja alle in der Funktionsdiagnostik mehr und mehr beschäftigt.

Abgerundet wird das Seminar durch den Bereich „Blasenfunktionsstörungen bei Kindern und Jugendlichen“. Auch hier erwarten wir interessante Falldiskussionen und Übersichtsreferate zum aktuellen Stand des Wissens.

Wir freuen uns, Sie in Essen beim Seminar des AK Urologische Funktionsdiagnostik und Urologie der Frau der Deutschen Gesellschaft für Urologie begrüßen zu dürfen und hoffen auf einen lebhaften wissenschaftlichen Austausch mit Ihnen.

Herzliche Grüße
Ihre


Prof. Dr. Mark Goepel


Prof. Dr. Dr. Matthias Oelke

Vorstand

1. VORSITZENDER

Univ.-Prof. Dr. Axel Haferkamp
Direktor Urologische Klinik und Poliklinik
Universitätsmedizin Mainz
Langenbeckstraße 1, 55131 Mainz

2. VORSITZENDE

Prof. Dr. Christl Reisenauer
Leitende Ärztin der Sektion Urogynäkologie
Universitäts-Frauenklinik Tübingen
Calwerstraße 7, 72076 Tübingen

SCHATZMEISTER

Univ.-Prof. Dr. Werner Kneist
Geschäftsführender Oberarzt
Klinik für Allgemein-, Viszeral- und Transplantations-
chirurgie, Universitätsmedizin Mainz
Langenbeckstraße 1, 55131 Mainz

Expertenrat

CHIRURGIE/ KOLOPROKTOLOGIE

Dr. med. Gerd Kolbert
Chirurg, Koloproktologe, End- und Dickdarmzentrum
Hannover, Hildesheimer Straße 6, 30169 Hannover

Prof. Dr. med. Oliver Schwandner
Leitender Arzt Abteilung Proktologie
Klinik für Allgemein- und Viszeralchirurgie
Krankenhaus Barmherzige Brüder Regensburg
Prüfeninger Straße 86, 93049 Regensburg

GERIATRIE

Univ.-Prof. Dr. med. Andreas Wiedemann
Chefarzt der Klinik für Urologie
Evangelisches Krankenhaus Witten gGmbH
Pferdebachstraße 27, 58455 Witten

GYNÄKOLOGIE

Prof. Dr. med. Ursula Peschers
Bayerisches Beckenboden Zentrum
Direktorin der Klinik für Gynäkologie, Isarklinikum
Sonnenstraße 24–26, 80331 München

Prof. Dr. med. Thomas Dimpfl
Direktor der Frauenklinik, Klinikum Kassel GmbH
Mönchebergstraße 41/43, 34125 Kassel

Ehrenpräsidenten

Prof. Dr. Hansjörg Melchior, Kassel
Prof. Dr. Klaus-Peter Jünemann, Kiel

Ehrenmitglieder

Prof. Dr. Ingo Füsgen, Wien
Prof. Dr. Dr. h.c. Heinz Kölbl, Wien
Hofrat Prof. Dr. Helmut Madersbacher, Innsbruck
PD Dr. Michael Probst (†), Lemgo
Dr. Franz Raulf, Münster
Prof. Dr. Friedhelm Schreiter, Hamburg
Christa Thiel, Kassel
Prof. Dr. Boye Weisner, Hamburg

KINDER- UND JUGENDMEDIZIN

PD Dr. med. Annette Schröder, PhD, FEAPU
Leitung Kinderurologie
Urologische Klinik und Poliklinik
Universitätsmedizin Mainz
Langenbeckstraße 1, 55131 Mainz

NEURO-UROLOGIE

Prof. Dr. med. Jürgen Pannek
Chefarzt, Abteilung Neuro-Urologie
Schweizer Paraplegiker-Zentrum
Guido-A.-Zäch-Straße 1, 6207 Nottwil, Schweiz

PFLEGE

Angelika Sonnenberg
Fachkraft zur Kontinenzförderung und Pflegetrainerin
St. Elisabeth-Krankenhaus GmbH
Werthmannstraße 1, 50935 Köln

PHYSIKALISCHE UND REHABILITATIVE MEDIZIN

Prof. Dr. Birgit Schulte-Frei
Hochschule Fresenius Köln
Dekanin Fachbereich Gesundheit & Soziales
Im Mediapark 4D, 50670 Köln

PHYSIOTHERAPIE

Almut Köwing
Physiotherapeutin, Physio Pelvica Therapeutin
Tannenbogen 12, 21244 Buchholz

UROLOGIE

Prof. Dr. med. Daniela Schultz-Lampel
Direktorin der Klinik und Chefarztin
Kontinenzentrum Südwest
Schwarzwald-Baar Klinikum
Klinikstraße 11, 78052 Villingen-Schwenningen
Prof. Dr. med. Markus Hohenfellner
Ärztlicher Direktor d. Urologischen Klinik
Universitätsklinikum Heidelberg
Im Neuenheimer Feld 110, 69120 Heidelberg

FÜR DIE APOTHEKEN

Thomas Wierig
Kur-Apotheke
Frankfurter Straße 28, 53572 Unkel

FÜR DEN FÖRDERKREIS

Thomas Leufgens
Leiter Produktmanagement Ethik
Dr. Pfleger Arzneimittel GmbH, 96045 Bamberg

FÜR DIE MEDIZINISCHE KONTINENZ- GESELLSCHAFT ÖSTERREICH

Univ.-Prof. Dr. Max Wunderlich, FRCS
Kooptiertes Mitglied im Beirat der MKÖ
Schwarzspanierstraße 15/3/1, 1090 Wien, Österreich

Premium Mitglieder im Förderkreis

Dr. Pfleger Arzneimittel GmbH
96045 Bamberg, www.dr-pfleger.de

PAUL HARTMANN AG
Paul-Hartmann-Straße 12, 89522 Heidenheim/Brenz
www.hartmann.de

Pharm-Allergan GmbH
Westhafenplatz 6 - 8, 60327 Frankfurt/Main
www.allergan.de

Förderkreis

APOGEPHA Arzneimittel GmbH
Kyffhäuser Straße 27, 01309 Dresden
www.apogepha.de

Aristo Pharma GmbH
Wallenroder Straße 8–10, 13435 Berlin
www.aristo-pharma.de

Attends GmbH
Am Kronberger Hang 3, 65824 Schwalbach
www.attends.de

B. Braun Melsungen AG
OPM, Carl-Braun-Straße 1, 34212 Melsungen
www.bbraun.de

Boston Scientific GmbH
Daniel-Goldbach-Straße 17-27, 40880 Ratingen
www.bostonscientific.com

Coloplast Deutschland GmbH
Kuehnstraße 75, 22045 Hamburg
www.coloplast.de

P.J. Dahlhausen & Co. GmbH
Emil-Hoffmann-Straße 53, 50996 Köln
www.dahlhausen.de

Essity Germany GmbH
Sandhofer Straße 176, 68305 Mannheim
www.essity.de, www.tena.de

Hollister Incorporated
Niederlassung Deutschland
Riesstraße 25, 80992 München, www.hollister.de

Medtronic GmbH
Earl-Bakken-Platz 1, 40670 Meerbusch
www.medtronic.de

Recordati Pharma GmbH
Eberhard-Finckh-Straße 55, 89075 Ulm
www.recordati.de

Manfred Sauer GmbH
Neurott 7-15, 74931 Lobbach
www.manfred-sauer.com

Teleflex Medical GmbH
Welfenstraße 19, 70736 Fellbach
www.teleflex-homecare.com

UROMED Kurt Drews KG
Meessen 7, 22113 Oststeinbek
www.uromed.de

Wellspect HealthCare
An der kleinen Seite 8, 65604 Elz
www.wellspect.de

Vorstand

VORSITZENDE

Prof. Dr. med. Daniela Schultz-Lampel
Kontinenzzentrum Südwest
Schwarzwald-Baar Klinikum
Klinikstraße 11, 78052 Villingen-Schwenningen

STELLVERTRETER

Prof. Dr. med. Christian Hampel
Marienhospital Erwitte
Von-Droste-Straße 14, 59597 Erwitte

SCHRIFTFÜHRER

Prof. Dr. med. Mark Goepel
Klinikum Niederberg Velbert
Robert-Koch-Str. 2, 42549 Velbert

SCHATZMEISTER

Dr. med. Saladin Helmut Mahmud Alloussi
Universitätsspital Basel
Spitalstrasse 21/Petersgraben 4, 4031 Basel, Schweiz

Mitglieder

Prof. Dr. Ricarda M. Bauer, München
Prof. Dr. Stephan Bross, Bruchsal
Prof. Dr. Dr. Thomas Bschiepfer, Weiden
Univ.-Prof. Dr. Axel Haferkamp, Mainz
Prof. Dr. Klaus Höfner, Dinslaken
Dr. Tanja Hüsch, Mainz
Prof. Dr. Ruth Kirschner-Herrmanns, Bonn
Dr. Gustav Kiss, Innsbruck, Österreich
Dr. Jennifer Kranz, Eschweiler
Prof. Dr. Dr. Matthias Oelke, Gronau
Prof. Dr. Jürgen Pannek, Nottwil, Schweiz
PD Dr. André Reitz, Zürich, Schweiz
Dr. Michael Rutkowski, Korneuburg, Österreich
Dipl. Ing. Werner Schäfer, Pittsburgh, USA
PD Dr. Heinrich Schulte-Baukloh, Berlin
Prof. Dr. Stefan Schumacher, Abu Dhabi, VAE
PD Dr. Christoph Seif, Kiel



Freitag, 22. November 2019

	Saal Essen	Saal Ruhr	Raum D/E	Raum F	Raum K	Raum C	Raum A
09.30–10.30		■ Wiss. Sitzung Uro-Geriatrie s. S. 10	■ Wiss. Sitzung Vernachlässigtes s. S. 10			■ Workshop Praktische Urodynamik für Ärzte s. S. 11	■ Workshop Altersveränderungen im Ultraschall: interaktives Quiz s. S. 13
10.45–11.30	■ Wiss. Sitzung Zertifizierung v. Kontinenz- u. Beckenbodenzentren s. S. 12				■ Workshop Heil- und Hilfsmittelverschreibung s. S. 12		
11.45–12.30	■ Kongresseröffnung einmal anders s. S. 13						
12.45–14.15	Pause	■ Industrie-symposium Boston Scientific s. S. 32	■ Industrie-symposium Astellas Pharma s. S. 32	Pause / Industrieausstellung			
14.30–15.45	■ Wiss. Sitzung Deszensus s. S. 14	■ Wiss. Sitzung Harninkontinenz in den Medien s. S. 14	■ AK Funkt. Urologie Indikation zur Urodynamik u. Kurven-Interpretation s. S. 30	■ Fortbildung Assistenz- und Pflegeberufe Teil I s. S. 15	■ Workshop Koloproktologie für Gynäkologen und Urologen s. S. 16	■ Workshop Praktische Urodynamik für Assistenzpersonal s. S. 17	■ Workshop Interdisziplinäre Pelvic Floor Sonographie für Ärzte und Physiotherapeuten s. S. 17
15.45–16.00	Pause / Industrieausstellung						
16.00–17.30	■ Wiss. Sitzung Neues zur OAB s. S. 18	■ Wiss. Sitzung Funktionsstörungen des Beckenbodens s. S. 18	■ AK Funkt. Urologie Blasenfunktion nach Beckenchir. Eingriffen s. S. 30	■ Fortbildung Assistenz- und Pflegeberufe Teil II s. S. 19	■ Workshop Pessartherapie s. S. 20	■ Workshop Sakrale Neuro-modulation bei Stuhl- u. Blasenentleerungsstörungen s. S. 21	
17.45–18.45	■ Mitgliederversammlung s. S. 21						

Samstag, 23. November 2019

	Saal Essen	Saal Ruhr	Raum D/E	Raum F	Raum K	Raum C	Raum A
08.15–09.45		■ Industrie-symposium Dr. Pfleger s. S. 33	■ Industrie-symposium Aristo Pharma s. S. 33				
09.45–11.15	■ Wiss. Sitzung Probleme und Lösungen s. S. 22	■ Wiss. Sitzung Belastungsinkontinenz bei Mann und Frau s. S. 23	■ AK Funkt. Urologie Neurogene Blasendysfunktion s. S. 31	■ Wiss. Sitzung OP-Videos s. S. 24	■ Wiss. Sitzung Physiotherapie s. S. 24	■ Workshop Praktische Urodynamik für Ärzte s. S. 25	■ Workshop Operative Urogynäkologie s. S. 26
11.15–11.45	Pause / Industrieausstellung						
11.45–13.15		■ Wiss. Sitzung Kontroversen, Trends und Politik s. S. 27	■ AK Funkt. Urologie Blasenfunktion bei Kindern und Jugendlichen s. S. 31	■ Wiss. Sitzung Aktuelles aus der Koloproktologie s. S. 27	■ Workshop Aktivität und Kontraktionsformen der Beckenbodenmuskulatur ... s. S. 28	■ Workshop Anforderungen an Pflegende in der Kommunikation mit Patienten s. S. 28	
13.15–13.45	■ Schlussitzung s. S. 29						

10.45–11.30 Saal Essen	Zertifizierung von Kontinenz- und Beckenbodenzentren Moderation: T. Dimpfl, Kassel; A. Haferkamp, Mainz; D. Schultz-Lampel, Villingen-Schwenningen; O. Schwandner, Regensburg
10.45	Vorstellung Bedingungen Urologie D. Schultz-Lampel, Villingen-Schwenningen
10.50	Vorstellung Bedingungen Gynäkologie T. Dimpfl, Kassel
10.55	Vorstellung Bedingungen Chirurgie O. Schwandner, Regensburg
11.00	Vorstellung Bedingungen Pflege E. Kuno, Heidelberg
11.05	Vorstellung Bedingungen Physiotherapie A. Köwing, Buchholz
11.10	Cert iQ, Ablauf Verfahren G. Gehret, Fürth
10.45–11.30 Raum K	Heil- und Hilfsmittelverschreibung durch eine Fachärztin für Physikalische und Rehabilitative Medizin, einen Urologen und einen Industrievertreter erklärt Workshopleitung: J. Gleißner, Wuppertal; D. Röseler, Lotte; S. von der Heide, Göttingen
	Inhalt dieses Workshops ist, ein tieferes Verständnis für die Bedeutung von Heil- und Hilfsmitteln im Bereich Beckenbodenfunktionsstörungen zu geben und praktische Handlungsempfehlungen zu bekommen. Nach einem kleinen Impulsvortrag der Workshopleiter wird in kollegialer Gesprächsform auf die Frage "Wann verordne ich was und wie?" eingegangen. Am Ende sollen die Workshopteilnehmer mit erweiterter Kompetenz Heil- und Hilfsmittel auch im Kontext des Entlassmanagements wirksam verordnen können. Voraussetzung für die Teilnahme ist die separate Anmeldung!

10.45–11.30 Raum A	Altersveränderungen im Ultraschall: ein interaktives Quiz Workshopleitung: T. Enzmann, Brandenburg a. d. Havel; M. Oelke, Gronau
	Die Urologie ist ein wichtiger „Mitversorger“ der immer älter werdenden Patienten und die Sonographie dabei das „Stethoskop“ des Urologen. Es werden typische sonografische Befunde als Videos demonstriert und interaktiv diskutiert, so dass die Kursteilnehmer schnell lernen, wichtige Befunde bei geriatrischen Patienten zu erkennen. So kann die Sonographie, in guter Qualität ausgeführt, schnell das Problem „einkreisen“. Im Workshop können Sie im interaktiven Dialog prüfen, ob Sie es gewusst hätten... Voraussetzung für die Teilnahme ist die separate Anmeldung!





11.45–12.30 Saal Essen	 <h3>Kongresseröffnung einmal anders</h3> <p>Moderation: A. Haferkamp, Mainz G. Naumann, Erfurt A. Wiedemann, Witten</p>
---------------------------	-------------------------------------------------------------------------------------------------------------------------------------------------------------------------------------------------------------------------

12.30–14.30 **MITTAGSPAUSE** mit Besuch der Industrieausstellung

- Wissenschaftliche Sitzung
- Workshops
- Seminar AK Funktionelle Urologie
- Fortbildung Assistenz u. Pflege
- Industriesymposien
- Sonstige

14.30–15.45 Saal Essen	Deszensus Moderation: A. Haferkamp, Mainz; R. Tunn, Berlin
14.30	State of the Art: Vaginale Netzchirurgie – Hintergründe der FDA Entscheidung A. Kuszka, Preetz
14.50	 Prolapsoperationen in 30 Minuten? Positive Effekte der uteruserhaltenden bilateralen sakrospinalen Hysterofixatio mit Splentis-Band bei Frauen mit schwergradigem Uterusprolaps G. Naumann, Erfurt; S. Schröder, Erfurt; C. Börner, Erfurt
15.00	 Transvaginale Colposuspension (TVC) zur Reparatation defekter pubovesikaler und pubourethraler bindegewebiger Aufhängungen mittels Nahtzange (ARSD-Ney) J. Neymeyer, Berlin; S. Weinberger, Berlin; S. Brecher, Berlin; M. Alzaabi, Berlin; T. Schlomm, Berlin
15.10	 4 years results of laparoscopic unilateral sacropexy with a reusable tunnelling device (RTD-Ney) using an MRI visible mesh sling for the treatment of POP J. Neymeyer, Berlin; B. Weichert, Berlin; D. E. Moldovan, Berlin; S. Weinberger, Berlin; T. Schlomm, Berlin
15.20	 Pektropexie: Eine neue Korrekturmethode des apikalen Deszensus; intraoperative Ergebnisse einer prospektiven internationalen Multicenter-Studie G. Noé, Dormagen; M. Anapolski, Dormagen
15.30	 Korrektur des anterioren/apikalen Deszensus mittels eines ankerlosen Single-Incision-Systems (SRS Implantat) T. Cadenbach-Blome, Hamburg; C. Hemcke, Dortmund; F. Pauli, Augsburg; G. Staudenmaier, Neustadt a. d. Weinstraße
14.30–15.45 Saal Ruhr	Harninkontinenz in den Medien Moderation: T. Enzmann, Brandenburg a. d. Havel; B. Schulte-Frei, Köln
14.30	State of the Art: Wie ist die aktuelle Medienaufklärung zum (Tabu-)Thema Inkontinenz zu bewerten? Die Sicht einer Fachjournalistin B. Reckendorf, Leopoldshöhe

14.50	 "Blasenschwäche - Endlich wieder herzlich lachen" Prävention der Beckenbodendysfunktion der Frau bei den Bayerischen Landfrauen in Zusammenarbeit mit der Dt. Kontinenz Ges. und der AG GGUP/ZVK e.V. – eine Retrospektive C. Rothe, Wörth
15.00	 6 Jahre Blasenblog: Was ist daraus geworden? A. Wiedemann, Witten; U. Hermanns, Simmerath; G. Naumann, Erfurt
15.10	 Analyse des Twitterverhaltens zum Thema Harninkontinenz M. Grabbert, Freiburg im Breisgau; J. Salem, Köln; J.-N. Mumm, München; R. Bauer, München
15.20	 Pschyrembel war gestern – Amboss oder wie Studenten Inkontinenz lernen A. Wiedemann, Witten
15.30	 Arbeitsgemeinschaft Beckenbodengesundheit e.V. in Bonn – erfolgreiche interdisziplinäre Arbeit vor Ort S. Tapken, Bonn; J. Begemann, Troisdorf; K. von Gadow, Bonn; A. Kohler, Mendig; K. Franke, Köln; R. Anding, Bonn
14.30–15.45 Raum F	Fortbildung Assistenz- und Pflegeberufe Teil I Moderation: E. Kuno, Heidelberg; A. Sonnenberg, Köln
14.30	Analyse der Wirksamkeit des Harninkontinenzmanagements in einer geriatrischen Rehabilitationsklinik S. Ege, Stuttgart; C. Maier, Stuttgart
14.55	Arbeit einer Pflegeexpertin für Kontinenzförderung an einem Kontinenz- und Beckenbodenzentrum G. Schmid, Memmingen
15.15	Das Tabu Inkontinenz durchbrechen, Gesprächsgruppen in einem Altenpflegeheim O. Zalas, Hergenrath, Belgien
15.30	Pflegewissenschaftler als Change Agents in der Umsetzung des nationalen Expertenstandards „Förderung der Harnkontinenz in der Pflege“ D. Hayder-Beichel, Mönchengladbach






 Wissenschaftliche Sitzung
  Workshops
  Seminar AK Funktionelle Urologie
 Fortbildung Assistenz u. Pflege
  Industriesymposien
  Sonstige

14.30–15.45 Raum K	Koloproktologie für Gynäkologen und Urologen Workshopleitung: K. Jansen, Tübingen; J. Johannink, Tübingen; A. Kirschniak, Tübingen; J. Rolinger, Tübingen; P. Wilhelm, Tübingen
	Koloproktologische Erkrankungen sind eine häufige Ursache für die Konsultation eines Arztes oder Vorstellung in einem Beckenbodenzentrum. Dabei ist die interdisziplinäre Betreuung der Patientinnen und Patienten mit Beckenbodenproblemen von herausragendem Vorteil. Die gezielte Anamnese wird durch eine proktologische Basisdiagnostik und eine weiterführende Diagnostik vervollständigt. Insbesondere die extraluminale Erkrankungen, die über das anokutane Übergangsepithel gehen, können jedoch häufig mit einer Blickdiagnose erfasst werden. Das Spektrum der verfügbaren Therapieoptionen erlaubt eine individuelle, maßgeschneiderte Therapie. Beispielhaft werden Krankheitsbilder, Indikationen und Therapieoptionen übersichtlich und prägnant erläutert und im Rahmen eines interaktiven TED-Quiz diskutiert.
14.30	Anale Schmerzen P. Wilhelm, Tübingen
14.40	Analprolaps und Rektumprolaps J. Johannink, Tübingen
14.50	Analfissur P. Wilhelm, Tübingen
15.00	Perianalvenenthrombose J. Rolinger, Tübingen
15.10	Hämorrhoidalleiden K. Jansen, Tübingen
15.20	Interaktives TED-Quiz mit Diskussion K. Jansen, Tübingen; J. Johannink, Tübingen; J. Rolinger, Tübingen; P. Wilhelm, Tübingen
	Voraussetzung für die Teilnahme ist die separate Anmeldung!

14.30–15.45 Raum C	Praktische Urodynamik für Assistenzpersonal Workshopleitung: T. Engels, Bonn; S. Schumacher, Abu Dhabi, VAE
	Die Urodynamik ist die einzige Untersuchungsmethode, um die Pathophysiologie einer Harninkontinenz oder Blasenfunktionsstörung zu identifizieren. Ergänzend zu einer suffizienten Basisdiagnostik liefert sie die Information, die zu einer exakten Klassifikation von Funktionsstörungen des unteren Harntraktes benötigt wird. Unter Beteiligung von Mitgliedern des Arbeitskreises wird Herr Engels Physiologie und Pathophysiologie des unteren Harntraktes darstellen und mit praktischen Demonstrationen an aktuellen Messgeräten die entscheidenden Tipps und Tricks zur Vorbereitung, Durchführung und Fehlererkennung von urodynamischen Messungen geben. Voraussetzung für die Teilnahme ist die separate Anmeldung!
14.30–17.30 Raum A	Interdisziplinäre Pelvic Floor Sonographie für Ärzte und Physiotherapeuten Workshopleitung: S. Albrich, München; K. Beilecke, Berlin; J. Kociszewski, Hagen; A. Köwing, Buchholz; S. von der Heide, Göttingen
14.30	Grundlagen der Urogenitalsonographie, normale Anatomie im vorderen und hinteren Kompartiment, 3D-Sonographie S. Albrich, München
14.55	Gynäkologische Anwendung mit Schwerpunkt auf die prä- und postoperative Diagnostik J. Kociszewski, Hagen
15.45–15.55	KAFFEEPAUSE
15.55	Physiotherapeutische Anwendung A. Köwing, Buchholz; S. von der Heide, Göttingen
16.25	Sonographie des Anorektums K. Beilecke, Berlin
16.55	PAUSE
17.05	Live-Ultraschall/Demo und interdisziplinäre Diskussion
	Voraussetzung für die Teilnahme ist die separate Anmeldung!

■ Wissenschaftliche Sitzung
 ■ Workshops
 ■ Seminar AK Funktionelle Urologie
■ Fortbildung Assistenz u. Pflege
 ■ Industriesymposien
 ■ Sonstige

16.00–17.30 Saal Essen	Neues zur OAB Moderation: M. Goepel, Velbert; C. Reisenauer, Tübingen
16.00	State of the Art: Sequenzieren oder kombinieren in der Pharmakotherapie der OAB C. Hampel, Erwitte
16.20 	Gibt es einen Zusammenhang zwischen Schlafapnoe und überaktiver Blase? D. Rouzitalab, Witten; A. Wiedemann, Witten
16.30 	Handkraftmessung nach Botulinumtoxin-Injektion in den Detrusor – gibt es eine postinterventionelle Skelettmuskelschwäche? S. Haider, Witten; A. Wiedemann, Witten
16.40 	Obstipation und Überaktive Blase – gibt es einen Zusammenhang? Ergebnisse einer urodynamisch kontrollierten Studie unter den Bedingungen einer Rektumdistension L. Wechselberger, Witten; A. Wiedemann, Witten
16.50	State of the Art: Botulinumtoxin oder Neuromodulation – wer macht das Rennen? M. Oelke, Gronau
17.10	State of the Art: OAB und Deszensus – kann Dranginkontinenz operativ behandelt werden? U. Peschers, München
16.00–17.30 Saal Ruhr	Funktionsstörungen des Beckenbodens Moderation: T. Dimpfl, Kassel; D. Schultz-Lampel, Villingen-Schwenningen
16.00	State of the Art: Beckenboden und FSD – ein relevantes Problem? K. Baeßler, Berlin
16.20 	Müssen bei lokaler Östrogenbehandlung systemische Effekte befürchtet werden? G. Link, Düren; S. Hauptmann, Maastricht, Niederlande




16.30 	Laserbehandlung bei vaginaler Atrophie – eine prospektive Fall-Kontroll-Beobachtungsstudie V. Döllinger, Wiesbaden; S. Hilgers, Wiesbaden; C. Wolf, Wiesbaden; B. Gabriel, Wiesbaden
16.40 	Eignet sich die vaginale Lasertherapie bei Belastungsinkontinenz bereits für einen Einsatz in der ambulanten Praxis? C. Ratz, Groß-Gerau
16.50 	Punktgenaue Diagnostik und Therapie: 2,5 Jahre Erfahrung mit der MAPLe Sonde S. Soeder, Berlin
17.00 	„Back to sports and work“ – komplexes Training der PFM: Notwendigkeiten, Möglichkeiten und Grenzen B. Schulte-Frei, Köln; J. Wachter, Mieming, Österreich
17.10	State of the Art: Fitness-Studio oder professionelles Beckenbodentraining – was hilft wirklich? S. von der Heide, Göttingen
16.00–17.30 Raum F	Fortbildung Assistenz- und Pflegeberufe Teil II Moderation: E. Kuno, Heidelberg; A. Wiedemann, Witten
16.00	Erleben von Inkontinenz durch Betroffene/durch Pflegende G. Schmitz, Senftenberg
16.20	Kontinenzmanagement in der Rehabilitation bei Menschen mit Parkinson – eine Interventionsstudie M. Kohler, St. Gallen, Schweiz
16.45	Technische Maßnahmen der Kontinenzförderung – eine Übersicht. Welche neuen Aufgaben ergeben sich für die Pflegenden? K. Boguth, Berlin
17.05	Miktionstagebuch als App, Vorstellung eines Forschungsprojekts S. Flüter, Mönchengladbach
 <ul style="list-style-type: none"> ■ Wissenschaftliche Sitzung ■ Workshops ■ Seminar AK Funktionelle Urologie ■ Fortbildung Assistenz u. Pflege ■ Industriesymposien ■ Sonstige 	

16.00–17.30 Raum K	Pessartherapie Workshopleitung: G. Naumann, Erfurt; R. Tunn, Berlin
	<p>Die Ursachen für Beckenbodenfunktionsstörungen sind multifaktoriell neurogen, myogen bzw. kollagenerg. Durch Bewusstseins- und Konditionierung des Beckenbodens können myogene Defekte therapiert und neurogene Defekte durch Elektrostimulation in ihrer Rekonvaleszenz unterstützt werden. Defekte des bindegewebigen Halteapparates hingegen werden aktuell beim Deszensus mit klinischer Beschwerdesymptomatik durch eine Pessartherapie behandelt, die unterschiedlichen Therapieoptionen erläutern sollen.</p> <p>Eine die postpartale Rückbildung unterstützende bzw. präventive Beeinflussung des Bindegewebes ist aktuell noch nicht etabliert, wobei neben einer Pessaranwendung verschiedene Therapieansätze zur Verfügung stehen und diskutiert werden sollen. Für die Pessartherapie wird ein Hands-on Training angeboten.</p> <p>Voraussetzung für die Teilnahme ist die separate Anmeldung!</p>








16.00–17.30 Raum C	Sakrale Neuromodulation bei Stuhl- und Blasenentleerungsstörungen Workshopleitung: I. Bonn, Mönchengladbach; M. Lechner, Wien, Österreich
	<p>Der „Workshop – Sakrale Neuromodulation“ dient dazu, nicht nur Indikationen dieses Operationsverfahrens auf urologischem und proktologischem Fachgebiet kennenzulernen und dessen Erfolgsraten abschätzen zu können, sondern insbesondere auch der Vermittlung weiterführender Kenntnisse in Anatomie und OP-Technik. So wird u. a. die Operationstechnik durch Foto- und Filmsequenzen demonstriert und die Möglichkeit gegeben, unter Anleitung erste Schritte am Phantom zu unternehmen.</p>
16.00	Stellenwert der sakralen Neuromodulation bei Blasenfunktionsstörungen I. Bonn, Mönchengladbach
16.15	Stellenwert der sakralen Neuromodulation bei Stuhlinkontinenz M. Lechner, Wien, Österreich
16.30	Sakrale Neuromodulation: Anatomie des Kreuzbeines und der Glutealregion M. Lechner, Wien, Österreich
16.45	Sakrale Neuromodulation: Operationstechnik „Step by Step“ I. Bonn, Mönchengladbach
17.05	Praktische Übungen am Phantom I. Bonn, Mönchengladbach; M. Lechner, Wien, Österreich
	Voraussetzung für die Teilnahme ist die separate Anmeldung!
17.45–18.45 Saal Essen	Mitgliederversammlung der Deutschen Kontinenz Gesellschaft

- Wissenschaftliche Sitzung
- Workshops
- Seminar AK Funktionelle Urologie
- Fortbildung Assistenz u. Pflege
- Industriesymposien
- Sonstige

09.45–11.15 Saal Essen	Probleme und Lösungen Moderation: A. Haferkamp, Mainz; K. Höfner, Oberhausen
09.45	State of the Art: Operative Therapie des benignen Prostatasyndroms – wohin geht die Reise? T. Bschiepfer, Weiden
10.05 	Retrospektive Untersuchung der Unterschiede zweier Verfahren zur operativen Versorgung des benignen Prostatasyndroms („Transurethrale Elektroresektion der Prostata“ und „180-Watt-XPS™-Greenlight-Laserung der Prostata“): Katheterdicke und -liegedauer, Spülungsintensität und Schmerzscore in der klinischen Routine T. Lichtenberg, Bochum; A. Wiedemann, Witten
10.15	Prophylaxe von HWI R. Kirschner-Hermanns, Bonn
10.30	Inkontinenzassessments S. Ege, Stuttgart
10.45 	Urotherapie – Möglichkeiten einer interdisziplinären Weiterbildung B. Schilcher, Meerbusch
10.55 	A novel endoscopic surgery method: transurethral surgery – natural orifice transluminal endoscopic surgery (TUS-NOTES) for treatment of vesicovaginal fistula J. Neymeyer, Berlin; K. Kornienko, Berlin; D. E. Moldovan, Berlin; T. Schlomm, Berlin
11.05	Diskussion

09.45–11.15 Saal Ruhr	Belastungsinkontinenz bei Mann und Frau Moderation: R. Bauer, München; B. Gabriel, Wiesbaden
09.45	State of the Art: Artefizielle Sphinkteren – Stand 2019 M. Rutkowski, Korneuburg, Österreich
10.05 	Ergebnisse nach Einlage einer suburethralen Schlinge bei Belastungsinkontinenz in einem zertifizierten Kontinenzzentrum N. Ng-Stollmann, Tettang; C. Fünfgeld, Tettang
10.15 	Neuartiges adjustierbares Bandsystem zur Behandlung der männlichen Belastungsinkontinenz R. Anding, Bonn; R. Kirschner-Hermanns, Bonn
10.25 	Schlinge nach Schlinge in der Therapie der männlichen Belastungsinkontinenz – eine Option? M. Grabbert, Freiburg im Breisgau; T. Hüsich, Mainz; A. Kretschmer, München; A. Haferkamp, Mainz; R. Bauer, München
10.35 	Patientenselektion bei mittelgradiger bis schwerer männlicher Belastungsinkontinenz in Zentren mit chirurgischer Expertise M. Grabbert, Freiburg im Breisgau; T. Hüsich, Mainz; A. Kretschmer, München; R. Kirschner-Hermanns, Bonn; R. Anding, Bonn; A. Rose, Duisburg; A. Friedl, Wien, Österreich; A. Obaje, Hildesheim; B. Brehmer, Schwäbisch Hall; C. M. Naumann, Kiel; F. Queissert, Münster; H. Loertzer, Kaiserslautern; J. Pfitzenmaier, Bielefeld; J. Nyarangi-Dix, Heidelberg; M. Kuroschi, Mainz; R. Olanas, Lüneburg; R. Homberg, Hamm; R. Abdunnur, Schwelm; J. Schweiger, Erfurt; C. Wotzka, Stuttgart; T. Pottek, Berlin; A. Haferkamp, Mainz; R. Bauer, München; W. Huebner, Korneuburg, Österreich
10.45 	Advance XP: hat das Alter Einfluss auf die Ergebnisse und Komplikationen? J.-N. Mumm, München; B. Klehr, München; C. Gozzi, Bozen, Italien; P. Rehder, Innsbruck, Österreich; F. May, Dachau; R. Homberg, Hamm; P. Gebhartl, Vöcklabruck, Österreich; C. G. Stief, München; R. M. Bauer, München
11.05	State of the Art: Was tun, wenn die FDA die suburethralen Bänder verbieten sollte? Stellenwert anderer operativer Techniken B. Gabriel, Wiesbaden

 Wissenschaftliche Sitzung
  Workshops
  Seminar AK Funktionelle Urologie
 Fortbildung Assistenz u. Pflege
  Industriesymposien
  Sonstige

09.45–11.15 Raum F	OP-Videos Moderation: C. Fünfgeld, Tettnang; M. Oelke, Gronau
09.45	TOT M. Vorwerk, Berlin
09.55	TVT T. Tan Tjhen, Hamm
10.05	(offene) Kolposuspension nach Bruch K. Beilecke, Berlin
10.20	Faszienzügelplastik C. Hampel, Erwitte
10.30	Vordere Vaginalplastik A. Reich, Neu-Ulm
10.40	Scheidenstumpffixation nach Amreich-Richter B. Uhl, Oberhausen
10.50	Transvaginale Sakrokolpopexie H. Hertel, Hannover
11.00	Roboter-assistierte Sakrokolpopexie M. Addali, Gronau
09.45–11.15 Raum K	Physiotherapie Moderation: A. Köwing, Buchholz; C. Skala, Mainz
09.45	State of the Art: Was beweisen Studien? (Diagnostik, Sono, Pessare, Adherence..) B. Schulte-Frei, Köln
10.10	Muskeltraining L. Radlinger, Bern, Schweiz
10.20	OASIS – kann Physiotherapie helfen? A. Köwing, Buchholz



10.30	Nimoc: Non-Invasive Mobilisation of the Coccyx S. Lohof-Venema, Wildervank, Niederlande
10.50	Einbindung des Beckenbodens in komplexe Bewegungen J. Wachter, Mieming, Österreich
11.00	Diskussion

09.45–11.15
Raum C **Praktische Urodynamik für Ärzte**
Workshopleitung: W. Schäfer, Pittsburgh, USA; S. Schumacher, Abu Dhabi, VAE

Die Urodynamik ist die einzige Untersuchungsmethode, um die Pathophysiologie einer Harninkontinenz oder Blasenfunktionsstörung zu identifizieren. Ergänzend zu einer suffizienten Basisdiagnostik liefert sie die Information, die zu einer exakten Klassifikation von Funktionsstörungen des unteren Harntraktes benötigt wird. Mitglieder des Arbeitskreises Urologische Funktionsdiagnostik geben in Referaten und praktischen Demonstrationsfällen an aktuellen Messgeräten die entscheidenden Tipps und Tricks zur Vorbereitung, Durchführung, Fehlererkennung, Auswertung und Interpretation urodynamischer Messungen.

Voraussetzung für die Teilnahme ist die separate Anmeldung!



- Wissenschaftliche Sitzung
- Workshops
- Seminar AK Funktionelle Urologie
- Fortbildung Assistenz u. Pflege
- Industriesymposien
- Sonstige

09.45–11.15 Raum A	Operative Urogynäkologie Workshopleitung: T. Fink, Berlin; K. Jundt, München; W. Theurer, Stuttgart
	OP-Workshop für urogynäkologisch Interessierte, die im Rahmen eines Hands-on Trainings an Modellen Erfahrungen mit unterschiedlichen Operationsmethoden zur Behandlung der Beckenbodeninsuffizienz erlangen möchten. In der Form eines urogynäkologischen Zirkeltrainings werden Arbeitsplätze
	<ul style="list-style-type: none"> • für Knoten- und Nahttechniken, wie sie bei der laparoskopischen Sakro, Kolpo-, Zerviko-, Hysteropexie und Pectopexie notwendig werden, • zur Einlage von Netzen im Bereich des kleinen Beckens, • zur Injektion von Botulinumtoxin A in den Detrusormuskel, • für die periurethrale Injektionstherapie an Schweineblasen, sowie • für Übungen zum Platzieren der Elektrodenadeln der sakralen Neuromodulation bereitgestellt.
	Begleitet wird der Workshop von Kurzvorträgen zu den einzelnen Operationsverfahren.
	Themen und Ziele sind u. a.: Erlernen der richtigen Indikationsstellung und Durchführung der Operationen unter Berücksichtigung der Erfolgsraten und Komplikationen sowie Weitergabe von Tipps zu deren Vermeidung. Im Gespräch mit den Experten besteht die Möglichkeit zum persönlichen Fachgespräch über urogynäkologische operative Verfahren.
	Voraussetzung für die Teilnahme ist die separate Anmeldung!

11.45–13.15 Saal Ruhr	Kontroversen, Trends und Politik Moderation: T. Enzmann, Brandenburg a. d. Havel; R. Tunn, Berlin
11.45	State of the Art: Uro-Geriatric: Mode oder Erfordernis? A. Wiedemann, Witten
12.00	Restharn, Obstruktion und Atonie oder alles zusammen? K. Höfner, Oberhausen
12.20	Das Ende der Netze? – Auswege aus dem Dilemma G. Naumann, Erfurt
12.35	Laser in der Gynäkologie Mode oder Gewinn? C. Reisenauer, Tübingen
12.50	Roboterchirurgie: zwischen Anspruch und Realität A. Haferkamp, Mainz
11.45–13.15 Raum F	Aktuelles aus der Koloproktologie Moderation: W. Kneist, Mainz; G. Kolbert, Hannover
11.45	Kontinent nach Proktokolektomie: Kock-Pouch G. Möslein, Wuppertal
12.05	Inkontinenz nach Hämorrhoidenbehandlung – ein Thema? T. Borschitz, Mainz
12.25	Gracilis-Plastik – wann und wie? A. Fürst, Regensburg
12.45	Prolapsoperationen – findet das hintere Kompartiment genug Beachtung? A. Rink, Leverkusen
13.05	Anale Irrigation als Bedingung für die partiell intersphinkteräre TaTME – ein bemerkenswerter Fall? C. Boedecker, Mainz; J. F. Schiemer, Mainz; J. Lehnhard, Mainz; W. Kneist, Mainz



- Wissenschaftliche Sitzung
- Workshops
- Seminar AK Funktionelle Urologie
- Fortbildung Assistenz u. Pflege
- Industriesymposien
- Sonstige

11.45–13.15
Raum K

Aktivität und Kontraktionsformen der Beckenbodenmuskulatur im Alltag und Training

Workshopleitung: I. König, Bern, Schweiz; H. Moser, Bern, Schweiz;
L. Radlinger, Bern, Schweiz

Dieser Workshop zeigt auf der Basis der Definition von Belastungsinkontinenz, welche besondere Bedeutung der Schnell- und Reaktivkraft(-ausdauer) in der physiotherapeutischen Rehabilitation der Beckenbodenmuskulatur (BBM) zukommt. Dazu werden erwiesenermaßen wirksame Trainingsmethoden sowie eigene Forschungsergebnisse zur neuromuskulären Aktivität und Kontraktionsform der BBM bei Alltagsbewegungen und Trainingsübungen vorgestellt. Wir diskutieren ausführlich und praxisnah die spezifischen Herausforderungen der Anwendung dieser Trainingsmethoden und -übungen bei der BBM.

Voraussetzung für die Teilnahme ist die separate Anmeldung!

11.45–13.15
Raum C

Anforderungen an Pflegende in der Kommunikation mit inkontinenten, schwierigen oder fremdkulturellen Patienten

Workshopleitung: B. Düver, Wuppertal

Der Workshop richtet sich an Pflegende und med. Fachangestellte und gibt Tipps und Tricks in der Kommunikation und im Umgang mit schwierigen oder fremdsprachigen inkontinenten Patienten. Vor dem Hintergrund einer in Deutschland und weltweit steigenden Anzahl inkontinenter Menschen, bekommt deren Versorgung im Alltag in Klinik und Praxis einen immer größeren Stellenwert. Dabei begegnen wir häufig Sprach- und Verständnisproblemen. Die sozialen und kulturellen Hintergründe beeinflussen den Umgang und die Kommunikation. Die Pflegenden und Untersucher sind dabei gefordert Verständnisprobleme zu erkennen, aufzuklären um eine wirksame Kooperation der Betroffenen zu erreichen. Dazu bedarf es Geduld, Empathie und Werkzeuge zum besseren gegenseitigen Verstehen und Motivation.

Schwerpunkte sind Grundlagen der Kommunikation, Kommunikationstechniken, und die Entwicklung von Problemlösungsstrategien in der Gruppenarbeit, bei der aus dem gemeinsam generierten Themenspektrum beispielhafte Lösungen entwickelt werden.

Voraussetzung für die Teilnahme ist die separate Anmeldung!

13.15–13.45
Saal Ruhr

Schlussitzung

Moderation: A. Haferkamp, Mainz; W. Kneist, Mainz; C. Reisenauer, Tübingen

Schlußworte und Dank

G. Naumann, Erfurt; A. Wiedemann, Witten
Kongresspräsidenten 2019

A. Haferkamp, Mainz
1. Vorsitzender der Deutschen Kontinenz Gesellschaft

Einladung zum 32. Kongress der Deutschen Kontinenz Gesellschaft e.V. und dem 91. Seminar des Arbeitskreises Urologische Funktionsdiagnostik und Urologie der Frau nach Berlin 2020

T. Enzmann, Brandenburg a. d. Havel; R. Tunn, Berlin; M. E. Kreis, Berlin
Kongresspräsidenten 2020



■ Wissenschaftliche Sitzung ■ Workshops ■ Seminar AK Funktionelle Urologie
■ Fortbildung Assistenz u. Pflege ■ Industriesymposien ■ Sonstige

89. Seminar AK Funktionelle Urologie

22. November 2019

14.30–15.45 Raum D/E	Indikationen zur Urodynamik und Kurven-Interpretation (Tips und Tricks) Moderation: C. Hampel, Erwitte; T. Hüsich, Mainz
14.30	Begrüßung der Teilnehmer D. Schultz-Lampel, Villingen-Schwenningen
14.35	Indikationen zur Urodynamik (invasiv und nicht-invasiv) S. Bross, Bruchsal
14.50	Praktische Kurvendiskussion: Blasen-Füllungsphase T. Hüsich, Mainz
15.05	Praktische Kurvendiskussion: Entleerungsphase M. Oelke, Gronau
15.20	Fehler und Artefakte erkennen und korrigieren C. Hampel, Erwitte
15.45–16.00	KAFFEEPAUSE
16.00–17.30 Raum D/E	Blasenfunktion nach Beckenchirurgischen Eingriffen Moderation: R. Bauer, München; K. Höfner, Oberhausen
16.00	Blasenfunktionsstörungen nach onkochirurgischen Eingriffen K. Höfner, Oberhausen
16.20	Intraoperatives Neuromonitoring bei Beckenchirurgischen Eingriffen W. Kneist, Mainz
16.40	Spezielle Diagnostik bei Blasenfunktionsstörungen nach Beckenchirurgischen Eingriffen S. H. M. Alloussi, Basel, Schweiz
17.00	Therapeutische Möglichkeiten bei Funktionsstörungen nach Beckenchirurgischen Eingriffen H. Schulte-Baukloh, Berlin

89. Seminar AK Funktionelle Urologie

23. November 2019

09.45–11.15 Raum D/E	Neurogene Blasendysfunktion Moderation: J. Pannek, Nottwil, Schweiz; A. Reitz, Zürich, Schweiz
09.45	Spezielle Diagnostik und Provokationstests bei neurogenen Blasenfunktionsstörungen A. Reitz, Zürich, Schweiz
10.15	Urologische Versorgung von Querschnittspatienten (inkl. Videourodynamik) J. Pannek, Nottwil, Schweiz
10.45	Versorgung von komplexen Störungen bei neurologischen Erkrankungen (MS, Parkinson) G. Kiss, Innsbruck, Österreich
11.15–11.45	KAFFEEPAUSE
11.45–13.15 Raum D/E	Blasenfunktion bei Kindern und Jugendlichen Moderation: M. Goepel, Velbert; D. Schultz-Lampel, Villingen-Schwenningen
11.45	Natürliche Entwicklung der kindlichen Blasen- und Darmfunktion S. Schumacher, Abu Dhabi, VAE
12.05	Mein Kind nässt immer noch ein: was nun? J. Kranz, Eschweiler
12.30	Mein Kind hält dauernd ein: was nun? D. Schultz-Lampel, Villingen-Schwenningen
12.50	Mein Kind kotet immer noch ein: was nun? E. Lainka, Essen

■ Wissenschaftliche Sitzung
 ■ Workshops
 ■ Seminar AK Funktionelle Urologie
■ Fortbildung Assistenz u. Pflege
 ■ Industriesymposien
 ■ Sonstige

12.45–14.15 Saal Ruhr	<p>Industriesymposium Boston Scientific Medizintechnik GmbH</p> <p>Kontinenz-Systeme: Einfluss von Wirkungsgrad und Evidenzlevel auf die Diagnose- und Therapieauswahl</p>
	<p>Einführung zum Thema Inkontinenztherapiepfade bei Inkontinenz von Mann und Frau und deren Einflüsse</p>
	<p>Weibliche Inkontinenz: Bänder (u.a. Minischlinge Solyx) bis weiblicher artifizieller Sphinkter</p>
	<p>Artifizielle Sphinkter des Manns (AMS 800)</p>
	<p>Mode of Action beim Band für den Mann: AdVance XP</p>
12.45–14.15 Raum D/E	<p>Industriesymposium Astellas Pharma GmbH</p> <p>Multimorbidität und Multimedikation: Was ist bei OAB- und Inkontinenzpatienten zu beachten?</p> <p>Moderation und Referate: K. F. Becher, Wartenberg; I. Cascorbi, Kiel; T. Fink, Berlin; A. van Ophoven, Herne</p>



08.15–09.45 Saal Ruhr	<p>Industriesymposium Dr. Pflieger Arzneimittel GmbH</p> <p>Überaktive Blase und Interstitielle Zystitis: Können wir die Lebensqualität der Patienten weiter verbessern?</p> <p>Moderation: D. Schultz-Lampel, Villingen-Schwenningen; A. Wiedemann, Witten</p>
08.15	<p>Anticholinerge Therapie der überaktiven Blase: Was rät der Pharmakologe?</p> <p>J. Geyer, Gießen</p>
08.35	<p>Anticholinerge Therapie der überaktiven Blase: Welche Impulse kann die geriatrische Sichtweise geben?</p> <p>A. Wiedemann, Witten</p>
08.55	<p>Durchschnittlich 9 Jahre zur Diagnose IC: Wie kann die Früherkennung verbessert werden?</p> <p>B. Kaftan, Lüneburg</p>
09.15	<p>Lebensqualität mit IC: Was kann eine leitliniengerechte Behandlung leisten?</p> <p>D. Schultz-Lampel, Villingen-Schwenningen</p>
09.35	<p>Diskussion</p>
08.15–09.45 Saal D/E	<p>Industriesymposium Aristo Pharma GmbH</p> <p>Medikamentöse Therapie des benignen Prostatasyndroms: ein Update</p> <p>Moderation: K. Höfner, Oberhausen</p>
08.15	<p>Pharmakologie, Wirkmechanismen, Differentialindikation</p> <p>K. Höfner, Oberhausen</p>
09.00	<p>Das Nebenwirkungsprofil aus Sicht des Geriaters</p> <p>K. F. Becher, Wartenberg</p>

■ Wissenschaftliche Sitzung
 ■ Workshops
 ■ Seminar AK Funktionelle Urologie
■ Fortbildung Assistenz u. Pflege
 ■ Industriesymposien
 ■ Sonstige

Versammlungen

21. und 22. November 2019

Bitte beachten Sie, dass die Sitzungen am Donnerstag im ATLANTIC Congress Hotel Essen stattfinden.

08.30–12.30 Boardroom	Donnerstag	Sitzung des Vorstandes
13.00–15.00 Raum 07+08	Donnerstag	Sitzung des Expertenrates
14.00–18.00 Raum 05+06	Donnerstag	Sitzung AK Urologische Funktionsdiagnostik und Urologie der Frau
16.00–18.00 Raum 07+08	Donnerstag	Sitzung des Förderkreises
17.30–18.30 Saal Essen	Freitag	Mitgliederversammlung der Deutschen Kontinenz Gesellschaft

Die Kongress-App jetzt gratis downloaden!



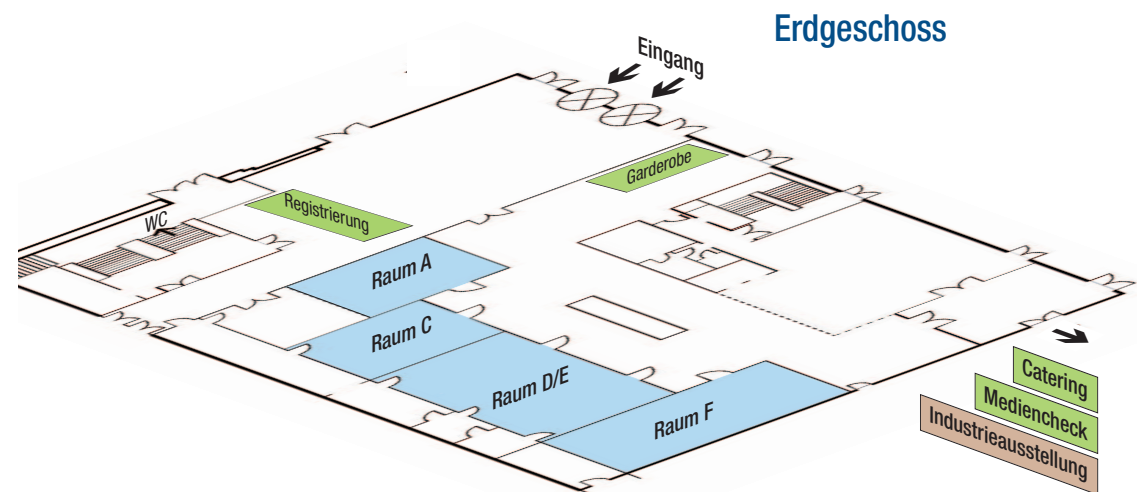
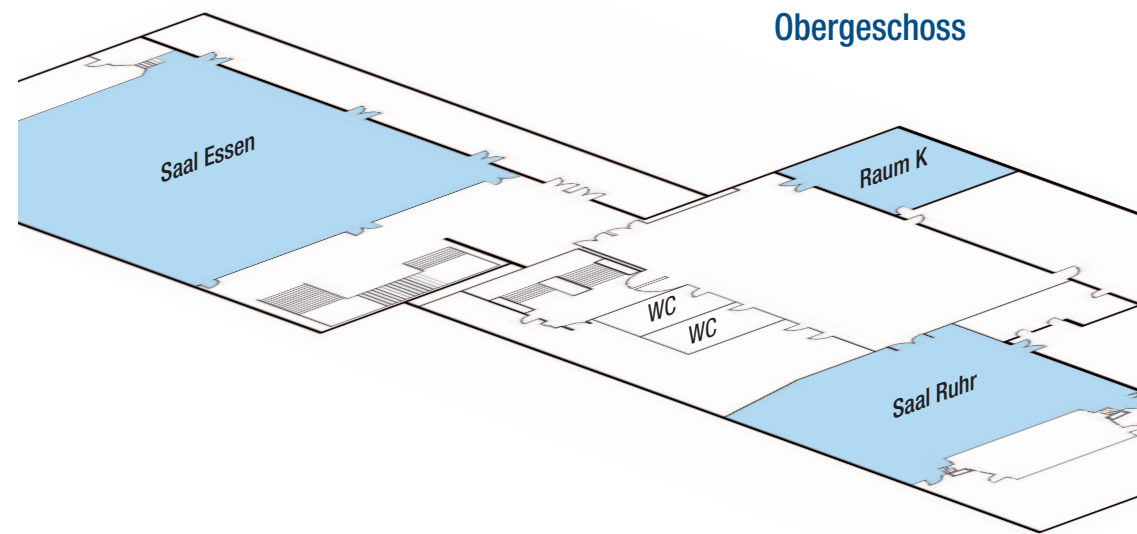
Die offizielle Kongress-App (kostenfrei) erleichtert Ihnen den Kongressbesuch und die persönliche Programmauswahl. Sie finden den „31. Kongress der Deutschen Kontinenz Gesellschaft e.V.“ und das „89. Seminar des AK Funktionelle Urologie“ in der Multi-Kongress-App „SynopticCon“. Installieren Sie zunächst bitte die App „SynopticCon“ über den Google Play Store oder App Store.

Der „31. Kongress der Deutschen Kontinenz Gesellschaft e.V.“ und das „89. Seminar des AK Funktionelle Urologie“ ist unter den aktuellen Kongressen aufgelistet. Nach dem Herunterladen aus der Liste steht Ihnen das Kongressprogramm auch offline auf Ihrem Smartphone zur Verfügung.

Für die zukünftige Qualitätssicherung der Veranstaltung bietet die App die Möglichkeit, alle Vorträge bzw. Vortragenden sowie die Sitzungen anonym zu bewerten. Die Gesamtevaluation des Kongresses ist ebenfalls möglich.



Raumübersicht



A M. Addali, Gronau (S. 24)
S. Albrich, München (S. 17)
S. H. M. Alloussi, Basel, Schweiz (S. 30)
R. Anding, Bonn (S. 23)

B K. Baeßler, Berlin (S. 18)
R. Bauer, München (S. 23, 30)
K. F. Becher, Wartenberg (S. 10, 32, 33)
K. Beilecke, Berlin (S. 17, 24)
C. Boedecker, Mainz (S. 27)
K. Boguth, Berlin (S. 19)
I. Bonn, Mönchengladbach (S. 21)
T. Borschitz, Mainz (S. 27)
S. Bross, Bruchsal (S. 30)
T. Bschiepfer, Weiden (S. 22)

C T. Cadenbach-Blome, Hamburg (S. 14)
I. Cascorbi, Kiel (S. 32)

D T. Dimpfl, Kassel (S. 12, 18)
V. Döllinger, Wiesbaden (S. 19)
B. Düver, Wuppertal (S. 28)

E S. Ege, Stuttgart (S. 15, 22)
T. Engels, Bonn (S. 17)
T. Enzmann, Brandenburg a. d. Havel
(S. 13, 14, 27, 29)

F T. Fink, Berlin (S. 26, 32)
A. Fischer, Eschwege (S. 11)
S. Flüter, Mönchengladbach (S. 19)
C. Fünfgeld, Tettngang (S. 24)
A. Fürst, Regensburg (S. 27)

G B. Gabriel, Wiesbaden (S. 23)
G. Gehret, Fürth (S. 12)

J. Geyer, Gießen (S. 33)
J. Gleißner, Wuppertal (S. 12)
M. Goepel, Velbert (S. 18, 31)
M. Grabbert, Freiburg im Breisgau (S. 15, 23)

H A. Haferkamp, Mainz (S. 12, 13, 14, 22, 27, 29)
S. Haider, Witten (S. 18)
C. Hampel, Erwitte (S. 18, 24, 30)
D. Hayder-Beichel, Mönchengladbach (S. 15)
H. Hertel, Hannover (S. 24)
E. Heßdörfer, Berlin (S. 10)
K. Höfner, Oberhausen (S. 22, 27, 30, 33)
T. Hüsich, Mainz (S. 30)

J K. Jansen, Tübingen (S. 16)
J. Johannink, Tübingen (S. 16)
K. Jundt, München (S. 26)

K B. Kaftan, Lüneburg (S. 33)
R. Kirschner-Hermanns, Bonn (S. 10, 11, 22)
A. Kirschniak, Tübingen (S. 16)
G. Kiss, Innsbruck, Österreich (S. 31)
W. Kneist, Mainz (S. 27, 29, 30)
J. Kociszewski, Hagen (S. 17)
M. Kohler, St. Gallen, Schweiz (S. 19)
G. Kolbert, Hannover (S. 27)
I. König, Bern, Schweiz (S. 28)
A. Köwing, Buchholz (S. 12, 17, 24)
J. Kranz, Eschweiler (S. 31)
M. E. Kreis, Berlin (S. 29)
E. Kuno, Heidelberg (S. 12, 15, 19)
A. Kuszka, Preetz (S. 14)

L E. Lainka, Essen (S. 31)
M. Lechner, Wien, Österreich (S. 21)

T. Lichtenberg, Witten (S. 22)
G. Link, Düren (S. 18)
S. Lohof-Venema, Wildervank, Niederlande
(S. 25)

M C. Maier, Stuttgart (S. 15)
G. Mohnfeld, Gelsenkirchen (S. 10)
H. Moser, Bern, Schweiz (S. 28)
G. Möslein, Wuppertal (S. 27)
J.-N. Mumm, München (S. 23)

N G. Naumann, Erfurt (S. 13, 14, 20, 27, 29)
J. Neymeyer, Berlin (S. 14, 22)
N. Ng-Stollmann, Tettngang (S. 23)
G. Noé, Dormagen (S. 14)

O M. Oelke, Gronau (S. 13, 18, 24, 30)
K. Oleksiw, Feldkirchen, Österreich (S. 11)

P J. Pannek, Nottwil, Schweiz (S. 31)
U. Peschers, München (S. 10, 18)
M. Plum, Köln (S. 10)

R L. Radlinger, Bern, Schweiz (S. 24, 28)
C. Ratz, Groß-Gerau (S. 19)
B. Reckendorf, Leopoldshöhe (S. 14)
A. Reich, Neu-Ulm (S. 24)
C. Reisenauer, Tübingen (S. 18, 27, 29)
A. Reitz, Zürich, Schweiz (S. 31)
A. Rink, Leverkusen (S. 27)
J. Rolinger, Tübingen (S. 16)
D. Röseler, Lotte (S. 12)
C. Rothe, Wörth (S. 15)
D. Rouzitalab, Witten (S. 18)
M. Rutkowski, Korneuburg, Österreich
(S. 23)

S W. Schäfer, Pittsburgh, USA (S. 10, 11, 25)
J. Schiemer, Mainz (S. 11)
B. Schilcher, Meerbusch (S. 22)
G. Schmid, Memmingen (S. 15)
G. Schmitz, Senftenberg (S. 19)
H. Schulte-Baukloh, Berlin (S. 30)
B. Schulte-Frei, Köln (S. 14, 19, 24)
D. Schultz-Lampel, Villingen-Schwenningen
(S. 12, 18, 30, 31, 33)
S. Schumacher, Abu Dhabi, VAE (S. 17, 25, 31)
O. Schwandner, Regensburg (S. 12)
C. Skala, Mainz (S. 24)
S. Soeder, Berlin (S. 19)
A. Sonnenberg, Köln (S. 15)
F. Spranger, Witten (S. 10)
M. Szakacs, Berlin (S. 10)

T T. Tan Tjhen, Hamm (S. 24)
S. Tapken, Bonn (S. 15)
W. Theurer, Stuttgart (S. 26)
R. Tunn, Berlin (S. 14, 20, 27, 29)

U B. Uhl, Oberhausen (S. 24)
V A. van Ophoven, Herne (S. 32)
S. von der Heide, Göttingen (S. 12, 17, 19)
M. Vorwerk, Berlin (S. 24)

W J. Wachter, Mieming, Österreich (S. 25)
L. Wechselberger, Witten (S. 18)
A. Wiedemann, Witten
(S. 10, 13, 15, 27, 29, 33)
P. Wilhelm, Tübingen (S. 16)

Z O. Zalas, Hergenrath, Belgien (S. 15)

■ VERANSTALTER

Deutsche Kontinenz Gesellschaft e.V.
Friedrichstraße 15 · 60323 Frankfurt/Main
kongress@kontinenz-gesellschaft.de
www.kontinenz-gesellschaft.de

■ KONGRESSPRÄSIDENTEN

Univ.-Prof. Dr. Andreas Wiedemann
Evangelisches Krankenhaus Witten gGmbH
Urologische Klinik

PD Dr. Gert Naumann
Helios Klinikum Erfurt
Klinik für Frauenheilkunde und Geburtshilfe

■ TAGUNGSPRÄSIDENT

AK FUNKTIONELLE UROLOGIE

Prof. Dr. Mark Goepel
Helios Klinikum Niederberg
Klinik für Urologie und Nephrologie

Prof. Dr. Dr. Matthias Oelke
St. Antonius-Hospital Gronau
Klinik für Urologie, Kinderurologie und
Urologische Onkologie

■ KONGRESSORGANISATION & VERANSTALTER WIRTSCHAFTLICHER AKTIVITÄTEN



KelCon GmbH
Juliane Bröhl
Tauentzienstraße 1 · 10789 Berlin
Tel.: +49 (0) 30 - 679 66 88 59
Fax: +49 (0) 30 - 679 66 88 55
j.broehl@kelcon.de
www.kelcon.de

■ TAGUNGsort

MESSE ESSEN
Congress Center Ost
Messeplatz 1 · 45131 Essen

■ TAGUNGSZEITEN

Freitag, 22. November 2019 09.30–17.30 Uhr
Samstag, 23. November 2019 08.15–13.45 Uhr

■ ÖFFNUNGSZEITEN TAGUNGSBÜRO

Freitag, 22. November 2019 08.00–19.00 Uhr
Samstag, 23. November 2019 07.30–14.00 Uhr
(Änderungen vorbehalten)

■ ÖFFNUNGSZEITEN INDUSTRIEAUSSTELLUNG

Freitag, 22. November 2019 09.00–16.30 Uhr
Samstag, 23. November 2019 09.00–12.00 Uhr

■ ZERTIFIZIERUNG

Die Veranstaltung wird durch die Akademie der Deutschen Urologen zur Zertifizierung bei der LÄK Nordrhein angemeldet und von der Registrierung beruflich Pflegender und der Fachgesellschaft Stoma, Kontinenz und Wunde e.V. zertifiziert.

■ WLAN

Für alle Kongressteilnehmer steht ein kostenfreies WLAN zur Verfügung. Die Zugangsdaten erhalten Sie vor Ort am Registrierungscounter.

■ TEILNAHMEGEBÜHREN

31. Kongress der Deutschen Kontinenz Gesellschaft e.V.

	Mitglied	Nichtmitglied
Ärzte	EUR 100,00	EUR 130,00
Apotheker	EUR 100,00	EUR 130,00
Industrievertreter	EUR 100,00	EUR 130,00
Assistenzärzte ¹	EUR 70,00	EUR 90,00
Physiotherapeuten ¹	EUR 40,00	EUR 50,00
Pflegekräfte ¹	EUR 40,00	EUR 50,00
Studenten ¹	EUR 20,00	EUR 20,00

Fortbildung für Pflegekräfte & Assistenzpersonal (inkl. Teilnahme am 31. Kongress)

	Mitglied	Nichtmitglied
Physiotherapeuten ¹	EUR 40,00	EUR 50,00
Pflegekräfte ¹	EUR 40,00	EUR 50,00

89. Seminar des AK Funktionelle Urologie

(inkl. Teilnahme am 31. Kongress und Fortbildung für Pflegefachkräfte & Assistenzberufe)

	Mitglied/Nichtmitglied
Ärzte	EUR 140,00
Apotheker	EUR 140,00
Industrievertreter	EUR 140,00
Assistenzärzte ¹	EUR 100,00
Physiotherapeuten ¹	EUR 55,00
Pflegekräfte ¹	EUR 55,00

Rahmenprogramm

Freitag, 22. November 2019 · 19.30	
Get-Together ³	EUR 65,00

Workshops

Freitag, 22. November 2019, 10.00–11.30 und Samstag, 23. November 2019, 09.45–11.15	
Praktische Urodynamik Ärzte ^{2,3}	EUR 50,00
Freitag, 22. November 2019, 10.45–11.30	
Heil- und Hilfsmittelverschreibung ^{2,3}	EUR 50,00
Freitag, 22. November 2019, 10.45–11.30	
Altersveränderungen im Ultraschall ^{2,3}	EUR 50,00
Freitag, 22. November 2019, 14.30–15.45	
Koloproktologie ^{2,3}	EUR 50,00
Freitag, 22. November 2019, 14.30–15.45	
Praktische Urodynamik Assistenzpersonal ^{2,3}	EUR 30,00
Freitag, 22. November 2019, 14.30–17.30	
Pelvic Floor Sonographie ^{2,3}	EUR 100,00
Freitag, 22. November 2019, 16.00–17.30	
Pessartherapie ^{2,3}	EUR 50,00
Freitag, 22. November 2019, 16.00–17.30	
Sakrale Neuromodulation ^{2,3}	EUR 50,00
Samstag, 23. November 2019, 09.45–11.15	
Operative Urogynäkologie ^{2,3}	EUR 50,00
Samstag, 23. November 2019, 11.45–13.15	
Kontraktionen der Beckenbodenmuskulatur ^{2,3}	EUR 30,00
Samstag, 23. November 2019, 11.45–13.15	
Anforderungen an Pflegende ^{2,3}	EUR 30,00

¹Bitte der Anmeldung eine entsprechende Bescheinigung beilegen

²Teilnahme ist nur in Verbindung mit Kongressanmeldung möglich

³Teilnehmerzahl ist begrenzt, eine rechtzeitige Anmeldung ist erforderlich

■ FOTOGRAFIEREN/FILMAUFNAHMEN

Es ist untersagt, während der wissenschaftlichen Sitzungen ohne ausdrückliche Genehmigung des Veranstalters zu fotografieren, zu filmen oder Tonmitschnitte vorzunehmen. Zuwiderhandlung kann den Ausschluss vom weiteren Kongress zur Folge haben.

■ HAFTUNG

Die Haftung des Veranstalters sowie der KelCon GmbH oder der von ihnen beauftragten Personen für Schäden, insbesondere für solche aus Unfällen, Beschädigungen, Verlust oder Diebstahl, ist – soweit gesetzlich zulässig – ausgeschlossen, es sei denn, dass der Schaden auf einem vorsätzlichen oder grobfahrlässigen Verhalten des Veranstalters oder seiner Erfüllungsgehilfen beruht.

■ DATENSCHUTZHINWEIS

Für Ihre Anmeldung zum o. g. Kongress ist das Erheben, Speichern und Verarbeiten Ihrer persönlichen Daten unumgänglich. Dies geschieht ausschließlich zum Zweck der Organisation und Durchführung der Veranstaltung. Ihre Daten werden nur an Dritte weitergegeben, die direkt in den Kongressablauf involviert sind und wenn der organisatorische Ablauf dies erforderlich macht. Unser Unternehmen behandelt alle personenbezogenen Daten nach den Vorgaben des § 4 Bundesdatenschutzgesetz.

■ ANMELDUNG/ONLINE-REGISTRIERUNG

Unter www.kontinenzkongress.de, der Kongresshomepage, können Sie sich gerne online zum Kontinenzkongress anmelden. Anmeldungen per Fax oder E-Mail können leider keine Berücksichtigung finden.

■ Teilnehmerregistrierung

KelCon GmbH, Joey Pankratz
Tauentzienstraße 1 · 10789 Berlin
Tel. +49 (0) 30 - 679 66 88 53
Fax +49 (0) 30 - 679 66 88 55
j.pankratz@kelcon.de
www.kontinenzkongress.de

■ Kongresskonto

Kontoinhaber: KelCon GmbH
Bank: Frankfurter Volksbank
IBAN: DE 39 5019 0000 4103 3366 90
BIC: FFBVDE33XXX
Verwendungszweck: Rechnungsnummer + Nachname

Die Teilnahmegebühren für den wissenschaftlichen Teilbereich des Kongresses werden im Namen und auf Rechnung der Deutschen Kontinenzgesellschaft (FA Frankfurt/Main III, St.-Nr.: 45 255 01909) eingenommen. Die Gebühren sind umsatzsteuerfrei nach §4 Nr. 22a UStG.

■ Anmeldung

Die Teilnahmegebühr fällt mit der Anmeldung an. In den Tagungsgebühren enthalten ist die Teilnahme am wissenschaftlichen Programm (exklusive Workshops) sowie die Tagungsunterlagen. Die Teilnahme an den Kursen ist nur in Verbindung mit der Gesamtteilnahme möglich. Bitte beachten Sie, dass die Workshops sowie das Rahmenprogramm zum Zeitpunkt Ihrer Anmeldung bereits ausgebucht sein können. Auch wenn Sie sich online registrieren konnten, impliziert dies keinen Anspruch auf Belegung. Die Belegung wird erst mit der Bestätigung von der KelCon GmbH akzeptiert. Anmeldeschluss für die Teilnehmeranmeldung ist der 10. November 2019.

Alle Gebühren sind in Euro zu entrichten und sämtliche Bankgebühren sind vom Teilnehmer zu tragen. Anmeldungen und Zahlungen, die nach dem 10. November 2019 eingehen, werden ausschließlich vor Ort im Tagungsbüro bearbeitet. Anmeldungen vor Ort sind möglich.

Ermäßigte Teilnehmergruppen reichen bis zwei Wochen nach der Anmeldung oder spätestens vor Ort eine entsprechende Bescheinigung nach.

■ Stornierung

Bei einer Absage der Veranstaltung seitens des Veranstalters aus organisatorischen oder sonstigen Gründen (außer bei höherer Gewalt), werden bezahlte Gebühren voll erstattet. Erfolgt eine – wenn auch unverschuldete – Absage des Teilnehmers bis einschließlich 04. September 2019, wird die Teilnahmegebühr abzüglich einer Bearbeitungsgebühr von EUR 20,00 erstattet. Ab dem 05. September 2019 erfolgt keine Erstattung. Eine Ersatzperson kann jedoch gegen eine Bearbeitungsgebühr von EUR 20,00 benannt werden. Die Stornierung muss schriftlich erfolgen.

■ NAMENSSCHILDER

Alle Teilnehmer sind verpflichtet, das Namensschild auf dem Kongress während des gesamten Tagungszeitraums gut sichtbar zu tragen. Es gilt als Eintrittskarte und Legitimation zum Besuch des Kongresses.

■ VERPFLEGUNG

In der Industrieausstellung stehen Ihnen mehrere Verpflegungsstände mit kleinen Snacks sowie Wasser, Kaffee und Tee kostenfrei zur Verfügung.



Get-Together

Freitag, 22. November 2019
ab 19.30 Uhr
im Casino Zeche Zollverein

Gelsenkirchener Straße 181
45309 Essen

Eintrittspreis: EUR 65,00
Begrenzte Teilnehmerzahl

PREISVERLEIHUNGEN im Rahmen des Get-Togethers

**Nachwuchspreis der
Deutschen Kontinenz Gesellschaft e.V.**
Mit freundlicher Unterstützung
von Medtronic GmbH

**Preis für den besten Abstractbeitrag
des Kongresses**
Mit freundlicher Unterstützung
von Coloplast GmbH



Hotels

HOTELRESERVIERUNG

In folgenden Hotels können Sie vom 21. bis 23. November 2019 Zimmer aus unserem Festkontingent buchen. Bitte nehmen Sie Ihre Buchung über das Online-Anmeldeformular der KelCon GmbH vor und nicht direkt im Hotel.

Alle Preise verstehen sich pro Zimmer und Nacht inkl. Frühstück, Service und 19% MwSt. für Frühstück sowie 7% MwSt. für die Übernachtung.

Für Gruppenreservierung und Rückfragen wenden Sie sich an:


KelCon GmbH, Joey Pankratz
Tel. +49 (0) 30 - 679 66 88 53
j.pankratz@kelcon.de

Bitte nehmen Sie Stornierungen oder Buchungsänderungen schriftlich bei der KelCon GmbH vor und nicht im Hotel.

Best Western Hotel Ypsilon ****

Müller-Breslau-Straße 18-20, 45130 Essen
www.bestwestern.de

EZ: EUR 115,00 DZ: EUR 150,00
Kostenfreie Stornierung bis 22. August 2019
Kongress: 1,5 km · Hauptbahnhof: 2,2 km



Hotel Bredeney ****

Theodor-Althoff-Straße 5, 45133 Essen
www.hotel-bredeney.de

EZ: EUR 115,00 DZ: EUR 130,00
Kostenfreie Stornierung bis 20. September 2019
Kongress: 2,0 km · Hauptbahnhof: 4,9 km



Hotel an der Gruga ***

Eduard-Luca-Straße 17, 45131 Essen
www.wbw-hotels.de

EZ: EUR 149,00 DZ: EUR 179,00
Kostenfreie Stornierung bis 14. August 2019
Kongress: 200 m · Hauptbahnhof: 3,0 km



Webers das Hotel im RUHRTURM ***

Hutropstraße 60, 45138 Essen
www.webershotel.de

EZ: EUR 110,00 DZ: EUR 125,00
Kostenfreie Stornierung bis 16. August 2019
Kongress: 5,0 km · Hauptbahnhof: 2,0 km



ANREISE MIT DEM AUTO



Sie kommen über die wichtigsten Rhein-Ruhr-Autobahnen A52, A3, A40 und A42 zur Messe Essen. Die Ausschilderung zur Messe leitet Sie unkompliziert zu dem Gelände, auf dem Sie ausreichend Parkplätze vorfinden, von denen aus die Messe Essen problemlos zu Fuß oder mit dem Messebus erreichbar ist. Für ältere Navigationsgeräte bitte folgende Adresse eingeben: Norbertstraße 2-56, 45131 Essen-Rüttenscheid. Parken: Nutzen Sie bitte den Parkplatz P1.

ÖFFENTLICHER NAHVERKEHR



Der Hauptbahnhof Essen ist ein Knotenpunkt für ICE-, InterCity-, EuroCity- und InterRegio-Verbindungen in alle Richtungen. Sie erreichen das Congress Center Ost von dort in 5 Minuten mit der U-Bahn. Die U-Bahn-Linie U11 fährt direkt zum Congress Center Ost. Haltestelle: Messe Ost/Gruga - Essen

ANREISE MIT DEM FLUGZEUG



Alle wichtigen deutschen Flughäfen wie Frankfurt, Berlin und Hamburg werden vom Düsseldorfer Flughafen, welcher sich nur 20 Autominuten von dem Essener Messegelände befindet, aus direkt angefliegen.

REISESERVICE

Die KelCon GmbH bietet Ihnen in Kooperation mit der Deutschen Bahn ein exklusives Angebot für Ihre bequeme An- und Abreise zum 31. Kongress der Deutschen Kontinenz Gesellschaft an. So wird für Sie Reisezeit ganz schnell zu Ihrer Zeit. Nutzen Sie Ihre Hin- und Rückfahrt einfach zum Arbeiten, Lesen oder Entspannen. Für was Sie sich auch entscheiden, Sie reisen in jedem Fall mit dem Veranstaltungsticket im Fernverkehr der Deutschen Bahn mit 100% Ökostrom.



Der Preis für Ihr Veranstaltungsticket zur Hin- und Rückfahrt nach Essen beträgt¹⁾:

Mit Zugbindung	Vollflexibel
2. Klasse EUR 109,00	2. Klasse EUR 149,80
1. Klasse EUR 179,80	1. Klasse EUR 219,80

Ihre Fahrkarte gilt zwischen dem 21. und 24. November 2019 und wird Ihnen durch das Reisebüro der KelCon GmbH zur Verfügung gestellt.

Hier die Kontaktdaten:



KelCon GmbH, Firmendienst
Steinheimer Straße 117 · 63500 Seligenstadt
Tel. +49 (0) 6182 - 94 666 22
Fax +49 (0) 6182 - 94 666 44
firmendienst@kelcon.de, www.kelcon.de

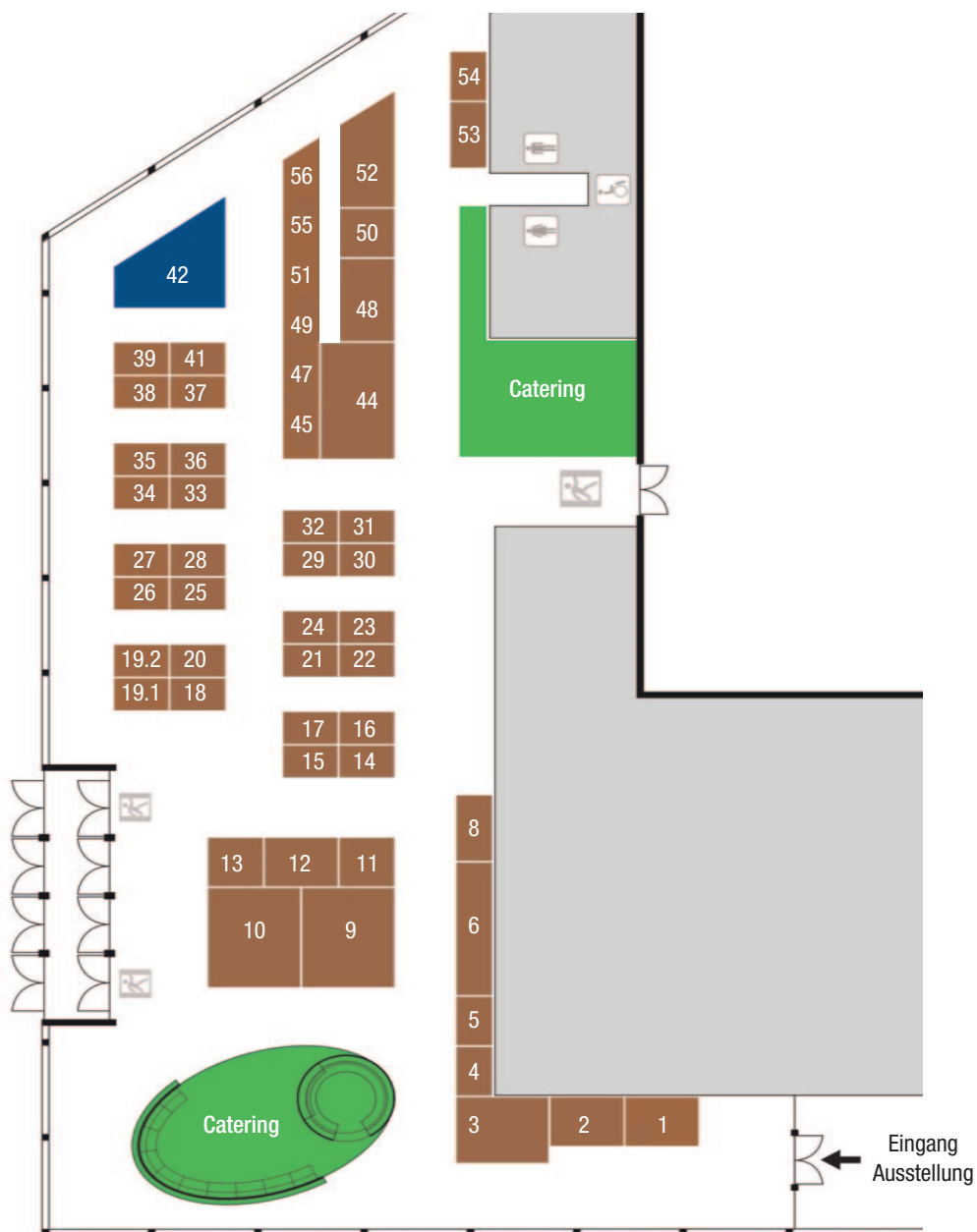
Bitte halten Sie zur Zahlung Ihre Kreditkarte bereit und seien Sie darüber informiert, dass der Firmendienst eine Servicegebühr von EUR 10,00 erhebt.

BahnCard-, BahnCard Business- oder bahn.bonus Card-Inhaber erhalten auf das Veranstaltungsticket bahn.bonus-Punkte. Weitere Informationen unter www.bahn.de/bahn.bonus

Wir wünschen Ihnen eine gute Reise!

1) Ein Umtausch oder eine Erstattung ist bis zum Tag vor dem 1. Geltungstag gegen ein Entgelt möglich. Es gelten die Umtausch- und Erstattungsbedingungen zum Zeitpunkt der Ticketbuchung gemäß Beförderungsbedingungen der DB für Sparpreise. Ab dem 1. Geltungstag ist Umtausch oder Erstattung ausgeschlossen. Bei Tickets mit Zugbindung beträgt die Vorausbuchungsfrist mindestens einen Tag, der Verkauf erfolgt, solange der Vorrat reicht.






Firma	Ort	Stand-Nr.	Betrag in EUR	Leistung
AG GGUP	Herzogenaurach	19.2		
Alma Lasers GmbH	Nürnberg	28	2.340,00	Standfläche
A.M.I. Agency for Medical Innovations Deutschland GmbH	Augsburg	52	6.300,00	Workshop, Standfläche
APOGEPHA Arzneimittel GmbH	Dresden	6	6.720,00	Standfläche
Aristo Pharma GmbH	Berlin	39	10.000,00	Symposium, Standfläche
Asclepion Laser Technologies GmbH	Jena	31	2.340,00	Standfläche
Astellas Pharma GmbH	München	9	29.600,00	Standfläche, Anzeige, Symposium
BeBo® Gesundheitstraining	Oberottmarshausen	41	1.000,00	Standfläche
Bioness	Zwijndrecht, NL	54	1.560,00	Standfläche
bk medical GmbH	Quickborn	32	2.340,00	Standfläche
BOSANA Medizintechnik GmbH	Dorsten	16	2.340,00	Standfläche
Boston Scientific Medizintechnik GmbH	Ratingen	56	12.240,00	Symposium, Standfläche
Büttner-Frank GmbH	Erlangen	14	2.340,00	Standfläche
Coloplast GmbH	Hamburg	48	6.720,00	Standfläche
Contura Deutschland GmbH	Ratingen	11	4.840,00	Workshop, Standfläche
D-A-CH Vereinigung für Urotherapie e.V.	Bonn	27		
Deutsche Kontinenz Gesellschaft e.V.	Frankfurt/Main	42		
Dr. Arabin GmbH + Co. KG	Witten	34	1.560,00	Standfläche
Dr. Pfleger Arzneimittel GmbH	Bamberg	44	25.660,00	Symposium, Standfläche
FARCO-PHARMA GmbH	Köln	10	12.300,00	Standfläche
Fresenius Kabi Deutschland GmbH	Bad Homburg	12	5.040,00	Standfläche

Firma	Ort	Stand-Nr	Betrag in EUR	Leistung
Galileo Therapie	Pforzheim	5	2.340,00	Standfläche
GHC German Health Care GmbH	Wees	36	2.340,00	Standfläche
Grachtenhaus-Apotheke	Hamburg	30	2.340,00	Standfläche
Hollister Incorporated	München	29	2.340,00	Standfläche
IMS GmbH Inspired Medical Systems	Dortmund	19.1	1.560,00	Standfläche
INNOCEPT Biobedded Medizintechnik GmbH	Gladbeck	22	2.340,00	Standfläche
Kaymogyn GmbH (Deumavan)	Wiesbaden	3	8.400,00	Standfläche
LABORIE	Bad Rappenau	33	2.340,00	Standfläche
Manfred Sauer GmbH	Lobbach	21	2.340,00	Standfläche
MBH International	Hünstetten	20	2.340,00	Standfläche
Med SSE System GmbH	Nürnberg	47	2.340,00	Standfläche
Medizintechnik Kaasen GmbH	Lünen	45	2.340,00	Standfläche
Medizintechnik Rostock GmbH	Berlin	17	2.340,00	Standfläche
Medtronic GmbH	Meerbusch	37	4.840,00	Workshop, Standfläche
MeDys GmbH	Gruibingen	18	2.340,00	Standfläche
Menke-Med GmbH	Feldkirchen	49	2.340,00	Standfläche
Ontex Healthcare Deutschland GmbH	Lotte		2.500,00	Workshop
P. J. Dahlhausen & Co. GmbH	Köln	24	2.340,00	Standfläche
PharmaCare GmbH	Oberhaching	25	2.340,00	Standfläche
Pharm-Allergan GmbH	Frankfurt/Main	50	3.510,00	Standfläche
pmf medical ag	Köln	2	5.040,00	Standfläche
Promedon	Kolbermoor	23	2.340,00	Standfläche
PubliCare GmbH	Köln	51	3.120,00	Standfläche

Firma	Ort	Stand-Nr	Betrag in EUR	Leistung
SERAG-WIESSNER GmbH & Co.KG	Naila	53	3.120,00	Standfläche
Teleflex Medical GmbH	Fellbach	13	3.780,00	Standfläche
tic Medizintechnik GmbH & Co. KG	Dorsten	4	2.340,00	Standfläche
UROMED Kurt Drews KG	Oststeinbek	15	2.340,00	Standfläche
VIOMED Vertriebs GmbH	Kloster Lehnin	35	780,00	Standfläche
Volopharm	Freilassing	55	2.340,00	Standfläche
Weiterbildung "UrotherapeutIn"	Bremen	26		
Wellspect HealthCare	Elz	38	2.340,00	Standfläche
Wiest - Albyn Medical	Potsdam	8	3.780,00	Standfläche



■ TRANSPARENZVORGABE

Offenlegung der Unterstützung bei dem 31. Kongress der Deutschen Kontinenz Gesellschaft gemäß erweiterter Transparenzvorgabe der FSA (Freiwilligen Selbstkontrolle für die Arzneimittelindustrie e.V.): §20 Abs. 5, der Musterberufordnung der Ärzte: §32 (3), der Mitgliedschaft im AKG (Arzneimittel und Kooperation im Gesundheitswesen) oder mit Genehmigung zur Veröffentlichung von Unternehmen. Es sind die Unternehmen mit Umfang und Bedingungen aufgeführt.

Die Liste spiegelt keine Bilanz der Durchführungs- und Organisationskosten wider, sondern die Sponsoring-Einnahmen (Gebühren für Standmiete, Symposien, Marketingleistungen usw.). Die Verantwortung für die Industrieausstellung liegt ausschließlich bei der durchführenden Kongressorganisation KelCon GmbH. Der Kongress ist produkt- und dienstleistungsneutral und eine Beeinflussung der wissenschaftlichen Tagungsinhalte durch die Industrie ist nicht gegeben. Etwaige Interessenkonflikte des Veranstalters, der wissenschaftlichen Leitung und der Referenten werden auf dem Kongress offengelegt.



■ IMPRESSUM

Herausgeber,
verantwortlich für den redaktionellen Inhalt Deutsche Kontinenz Gesellschaft e. V. · Friedrichstraße 15 · 60323 Frankfurt/Main
Programmerstellung und Kongressorganisation KelCon GmbH · Tauentzienstraße 1 · 10789 Berlin · berlin@kelcon.de · www.kelcon.de
Bildnachweis Deutsche Kontinenz Gesellschaft e. V. · www.messe-essen-mediacycenter.de
www.123rf.com · KelCon GmbH · privat
Layout, Satz und Druck s+d Druckhaus GmbH · Theodor-Heuss-Straße 17 · 63110 Rodgau
Redaktionsschluss 22.08.2019

Aus Gründen der vereinfachten Lesbarkeit wurde von einer geschlechtsspezifischen Schreibweise größtenteils Abstand genommen.
Soweit derartige Bezeichnungen nur in männlicher Form angeführt sind, beziehen sie sich in gleicher Weise auch auf die weibliche Form.

Save the date

13.–14. November 2020
bcc Berlin Congress Center

Deadline für
Vortragsanmeldungen:
15. April 2020



32. Kongress der Deutschen Kontinenz Gesellschaft 91. Seminar des Arbeitskreises Urologische Funktionsdiagnostik und Urologie der Frau

KONGRESSPRÄSIDENTEN

Prof. Dr. Thomas Enzmann
Städtisches Klinikum Brandenburg

Prof. Dr. Ralf Tunn
St. Hedwig-Krankenhaus Berlin

Univ.-Prof. Dr. Martin E. Kreis
Charité Universitätsmedizin Berlin

KONGRESSORGANISATION

KelCon GmbH · Juliane Bröhl
Tauentzienstraße 1 · 10789 Berlin
Tel. +49 (0) 30 - 679 66 88 -59
E-Mail: j.broehl@kelcon.de

www.kontinenzkongress.de

